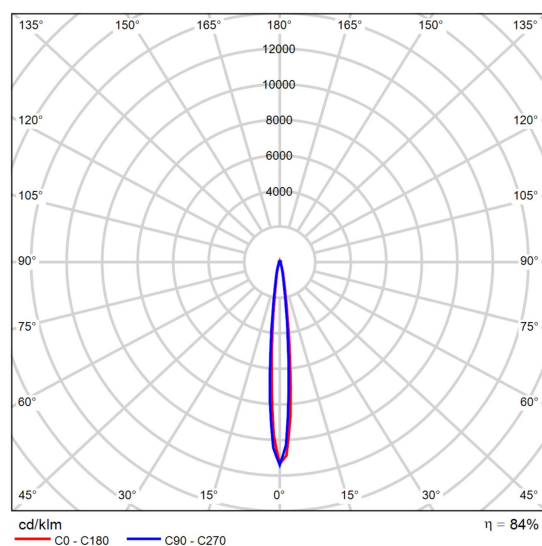


Техпаспорт изделия

DIAL -



№ изделия	Baffi double nakladnoy 10Wx2 2560Lm 5dgr 3000K
Р	10.0 W
Ф Лампа	1524 lm
Ф Светильник	1280 lm
η	84.01 %
Светоотдача	128.0 lm/W
ССТ	3000 К
CRI	100



Полярные LDC

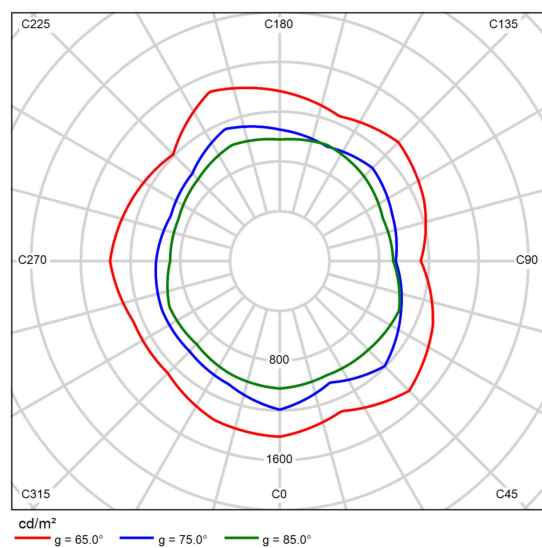


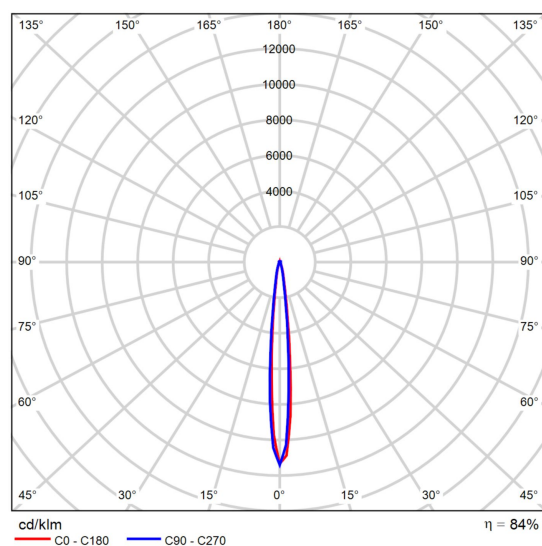
Диаграмма яркости

Техпаспорт изделия

DIAL -



№ изделия	Baffi double nakladnoy 10Wx2 2560Lm 5dgr 4000K
Р	10.0 W
Ф Лампа	1524 lm
Ф Светильник	1280 lm
η	84.01 %
Светоотдача	128.0 lm/W
ССТ	3000 K
CRI	100



Полярные LDC

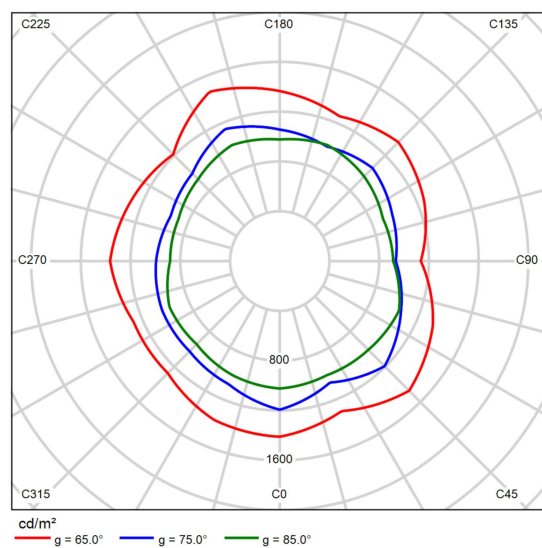


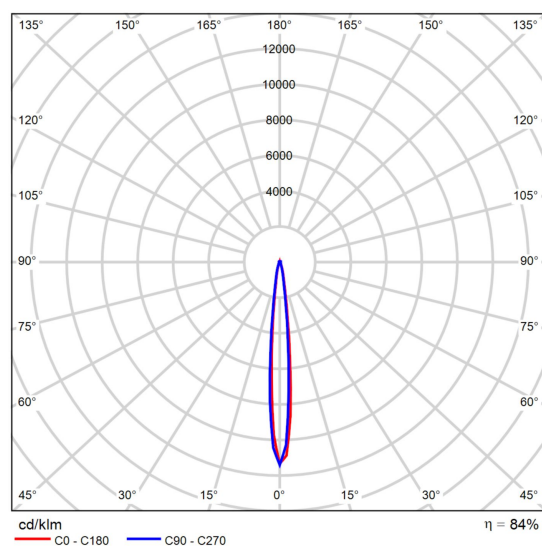
Диаграмма яркости

Техпаспорт изделия

DIAL -



№ изделия	Baffi double nakladnoy 10Wx2 2560Lm 5dgr 5000K
Р	10.0 W
Ф Лампа	1524 lm
Ф Светильник	1280 lm
η	84.01 %
Светоотдача	128.0 lm/W
ССТ	3000 K
CRI	100



Полярные LDC

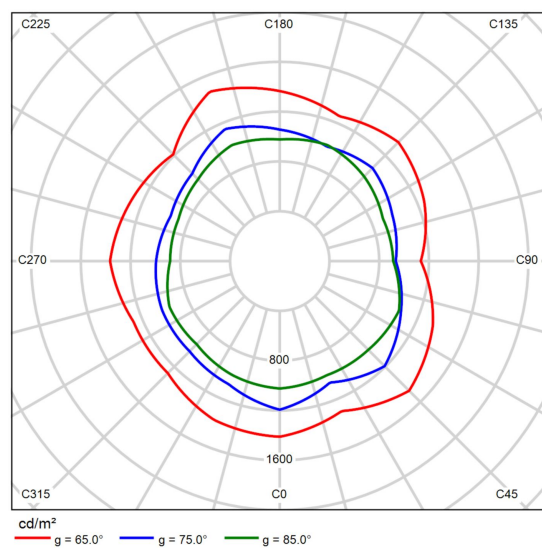


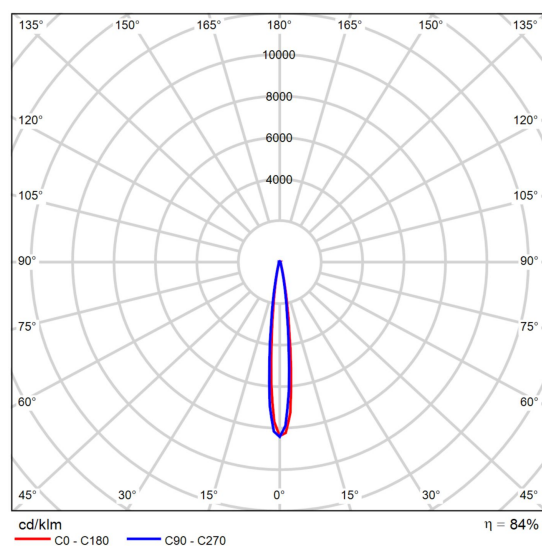
Диаграмма яркости

Техпаспорт изделия

DIAL -



№ изделия	Baffi double nakladnoy 10Wx2 2560Lm 8dgr 3000K
Р	10.0 W
Ф Лампа	1524 lm
Ф Светильник	1280 lm
η	84.00 %
Светоотдача	128.0 lm/W
ССТ	3000 K
CRI	100



Полярные LDC

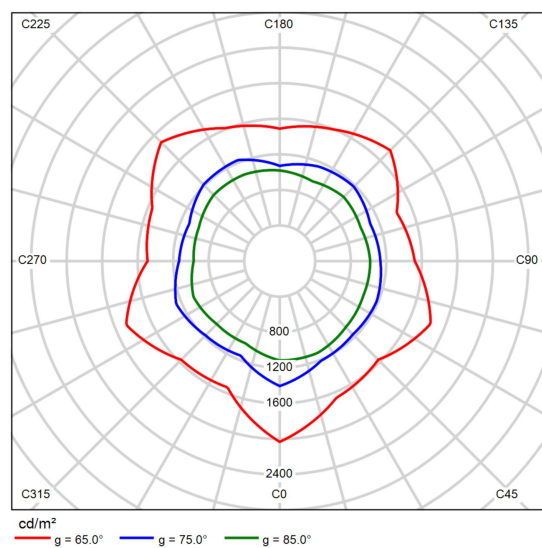


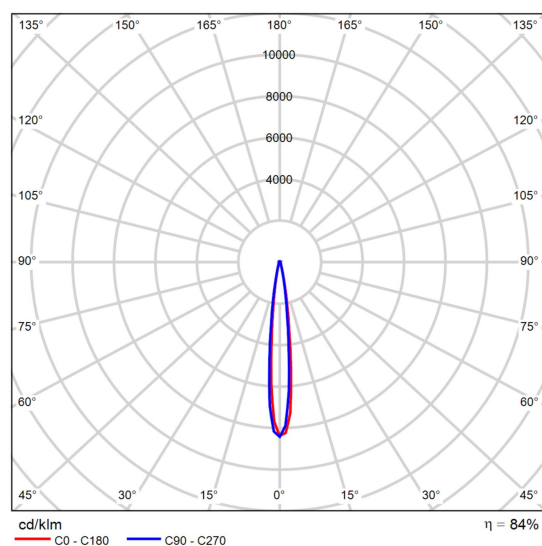
Диаграмма яркости

Техпаспорт изделия

DIAL -



№ изделия	Baffi double nakladnoy 10Wx2 2560Lm 8dgr 4000K
Р	10.0 W
Ф Лампа	1524 lm
Ф Светильник	1280 lm
η	84.00 %
Светоотдача	128.0 lm/W
ССТ	3000 K
CRI	100



Полярные LDC

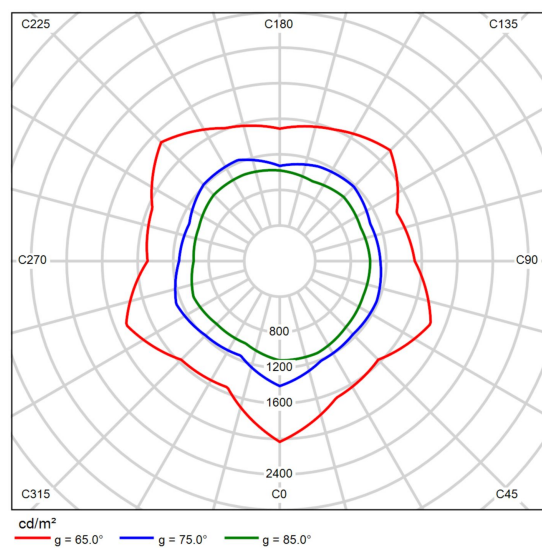


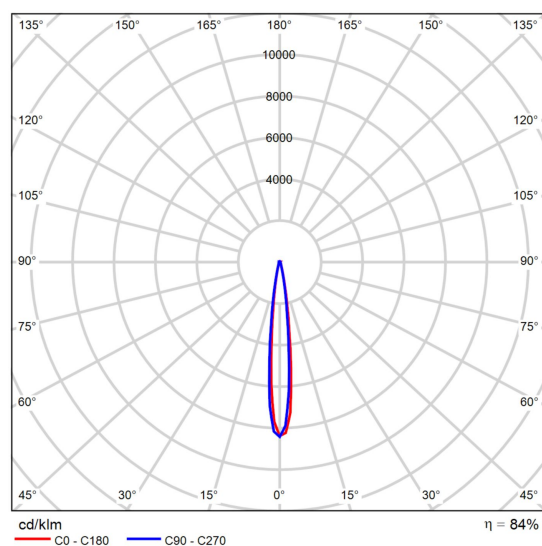
Диаграмма яркости

Техпаспорт изделия

DIAL -



№ изделия	Baffi double nakladnoy 10Wx2 2560Lm 8dgr 5000K
Р	10.0 W
Ф Лампа	1524 lm
Ф Светильник	1280 lm
η	84.00 %
Светоотдача	128.0 lm/W
ССТ	3000 K
CRI	100



Полярные LDC

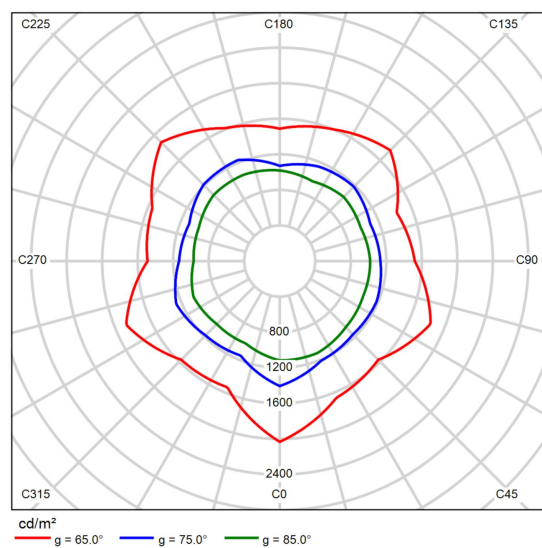


Диаграмма яркости

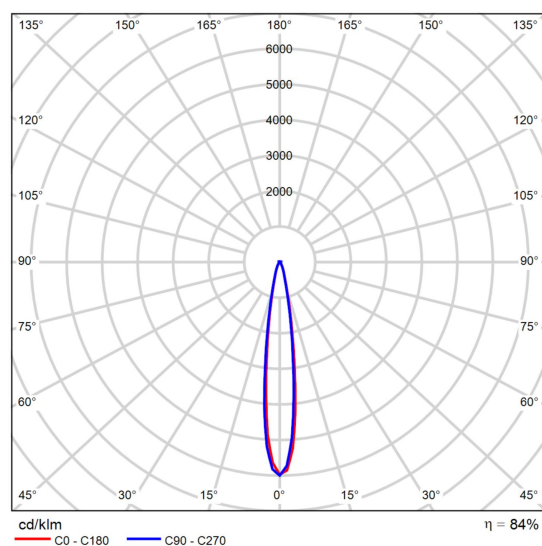
Техпаспорт изделия

DIAL -



№ изделия Baffi double
nakladnoy 10Wx2
2560Lm 15dgr 3000K

Р	10.0 W
Ф _{Лампа}	1524 lm
Ф _{Светильник}	1280 lm
η	83.99 %
Светоотдача	128.0 lm/W
ССТ	3000 К
CRI	100



Полярные LDC

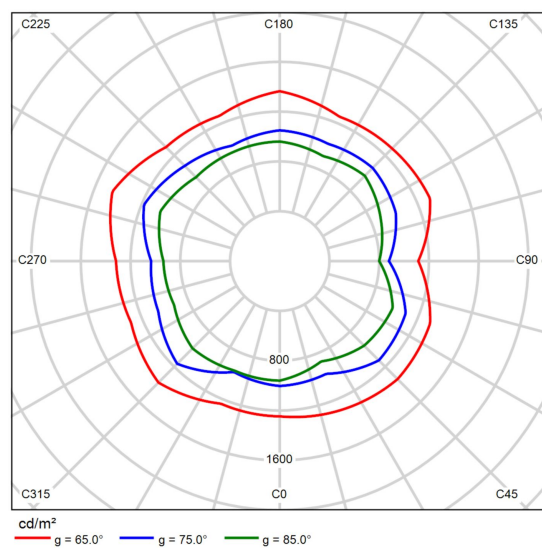


Диаграмма яркости

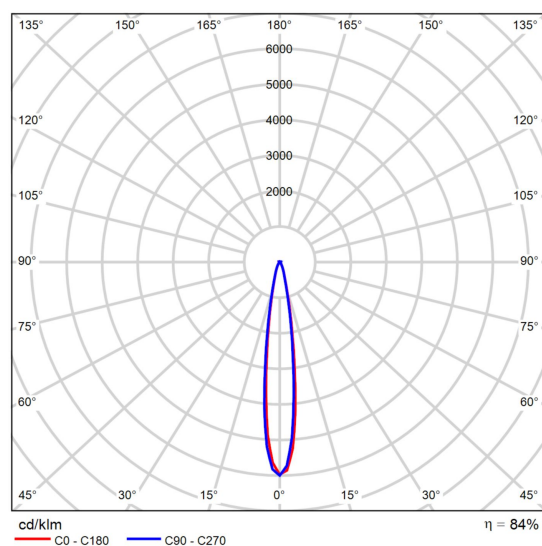
Техпаспорт изделия

DIAL -



№ изделия Baffi double
nakladnoy 10Wx2
2560Lm 15dgr 4000K

Р	10.0 W
Ф _{Лампа}	1524 lm
Ф _{Светильник}	1280 lm
η	83.99 %
Светоотдача	128.0 lm/W
ССТ	3000 К
CRI	100



Полярные LDC

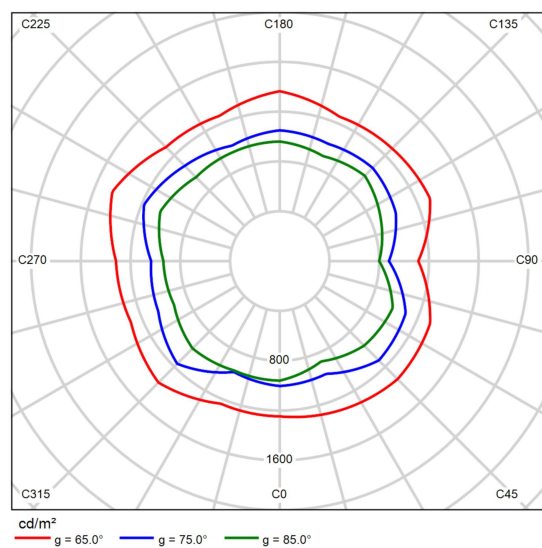


Диаграмма яркости

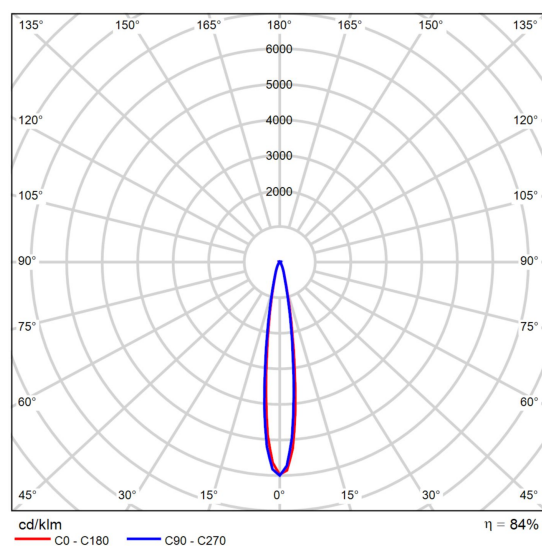
Техпаспорт изделия

DIAL -



№ изделия Baffi double
nakladnoy 10Wx2
2560Lm 15dgr 5000K

Р	10.0 W
Ф _{лампа}	1524 lm
Ф _{светильник}	1280 lm
η	83.99 %
Светоотдача	128.0 lm/W
ССТ	3000 К
CRI	100



Полярные LDC

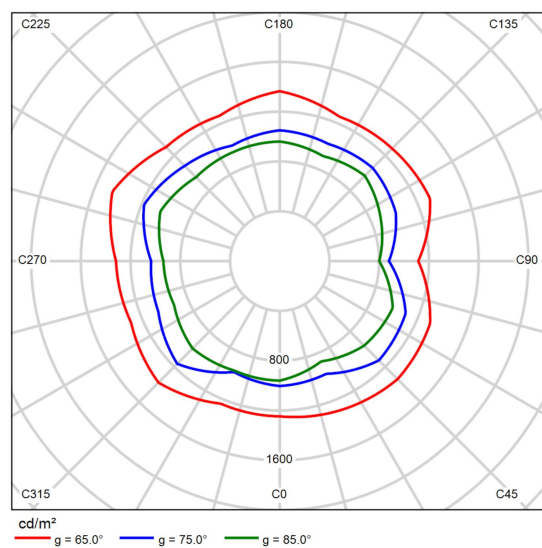


Диаграмма яркости

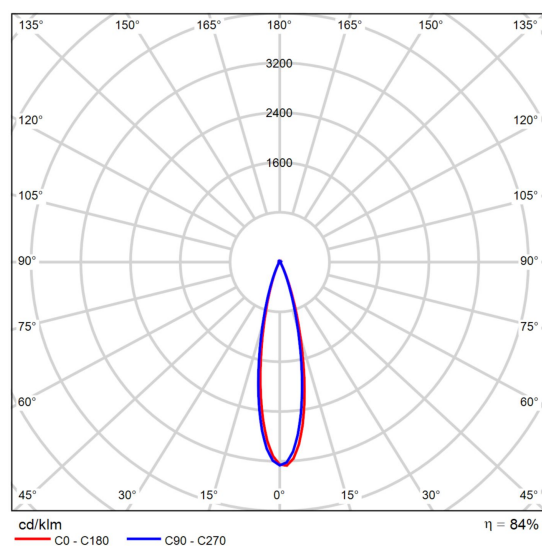
Техпаспорт изделия

DIAL -



№ изделия Baffi double
nakladnoy 10Wx2
2560Lm 25dgr 3000K

Р	10.0 W
Ф _{Лампа}	1524 lm
Ф _{Светильник}	1280 lm
η	84.02 %
Светоотдача	128.0 lm/W
ССТ	3000 К
CRI	100



Полярные LDC

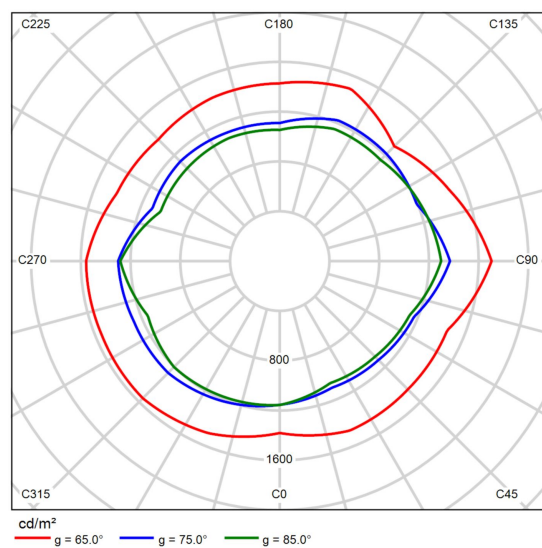


Диаграмма яркости

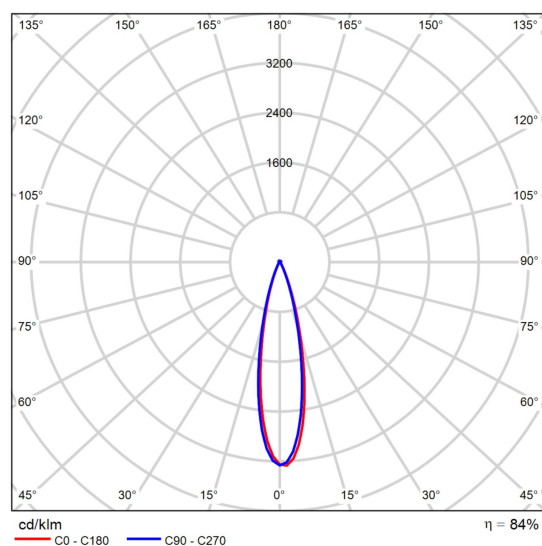
Техпаспорт изделия

DIAL -



№ изделия Baffi double
nakladnoy 10Wx2
2560Lm 25dgr 4000K

Р	10.0 W
Ф _{лампа}	1524 lm
Ф _{светильник}	1280 lm
η	84.02 %
Светоотдача	128.0 lm/W
ССТ	3000 К
CRI	100



Полярные LDC

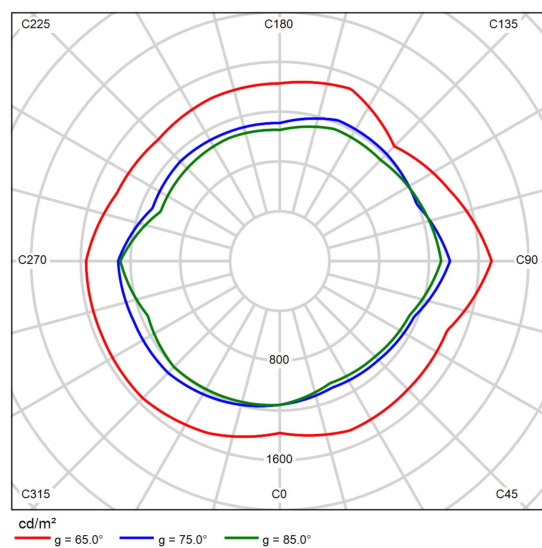


Диаграмма яркости

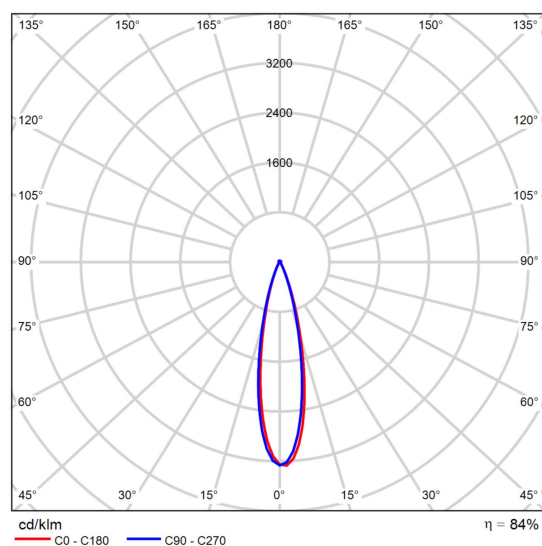
Техпаспорт изделия

DIAL -



№ изделия Baffi double
nakladnoy 10Wx2
2560Lm 25dgr 5000K

Р	10.0 W
Ф _{лампа}	1524 lm
Ф _{светильник}	1280 lm
η	84.02 %
Светоотдача	128.0 lm/W
ССТ	3000 К
CRI	100



Полярные LDC

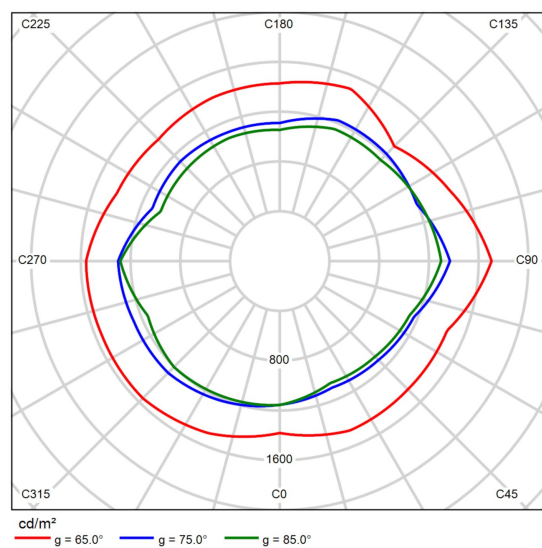


Диаграмма яркости

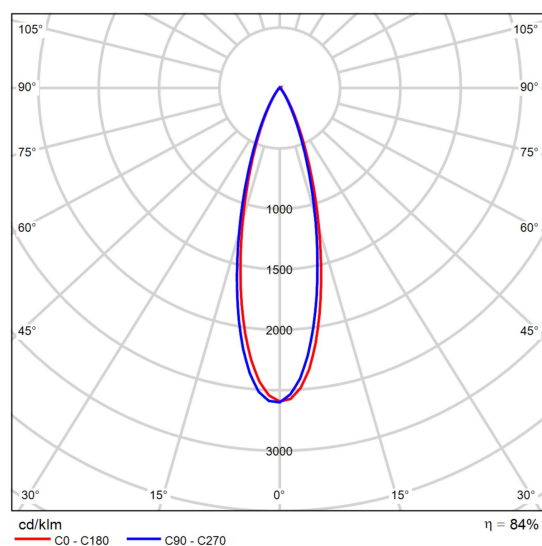
Техпаспорт изделия

DIAL -



№ изделия Baffi double
nakladnoy 10Wx2
2560Lm 30dgr 3000K

Р	10.0 W
Ф _{Лампа}	1524 lm
Ф _{Светильник}	1280 lm
η	84.02 %
Светоотдача	128.0 lm/W
ССТ	3000 К
CRI	100



Полярные LDC

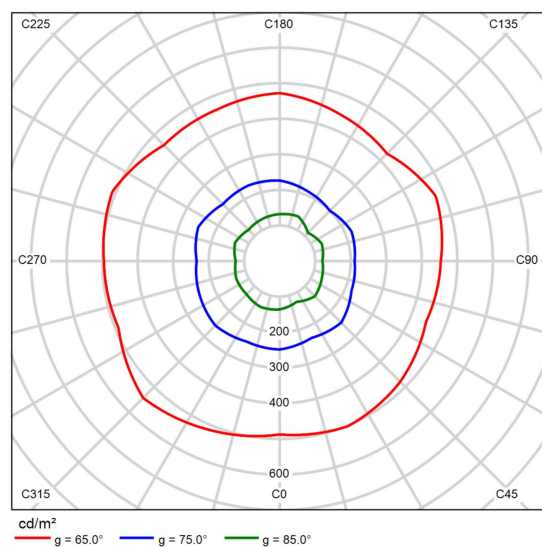


Диаграмма яркости

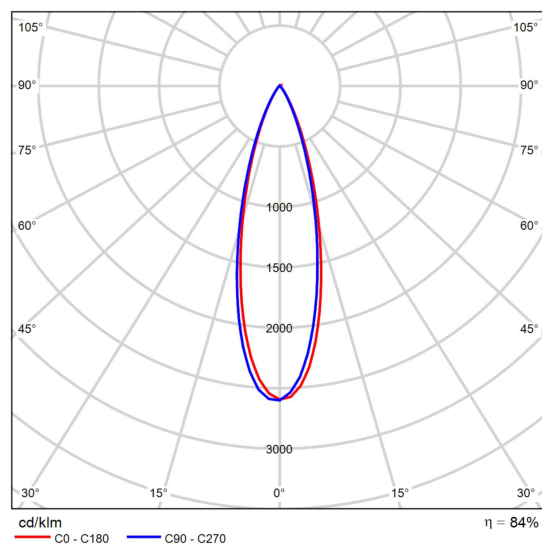
Техпаспорт изделия

DIAL -



№ изделия Baffi double
nakladnoy 10Wx2
2560Lm 30dgr 4000K

Р	10.0 W
Ф _{лампа}	1524 lm
Ф _{светильник}	1280 lm
η	84.02 %
Светоотдача	128.0 lm/W
ССТ	3000 К
CRI	100



Полярные LDC

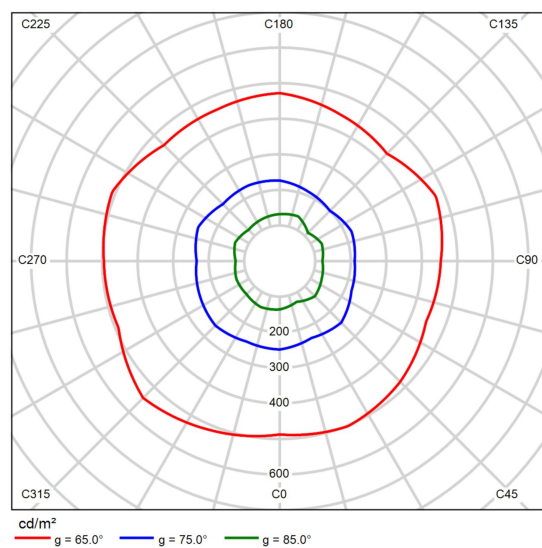


Диаграмма яркости

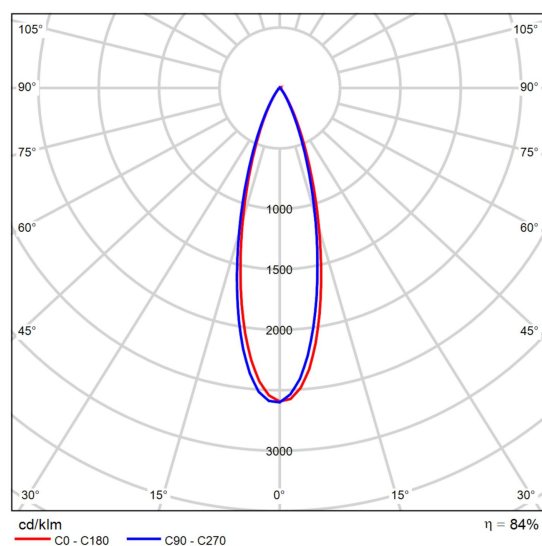
Техпаспорт изделия

DIAL -



№ изделия Baffi double
nakladnoy 10Wx2
2560Lm 30dgr 5000K

Р	10.0 W
Ф _{Лампа}	1524 lm
Ф _{Светильник}	1280 lm
η	84.02 %
Светоотдача	128.0 lm/W
ССТ	3000 К
CRI	100



Полярные LDC

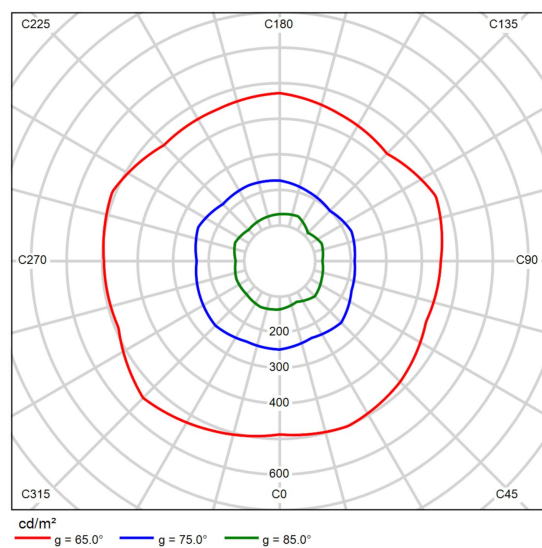


Диаграмма яркости

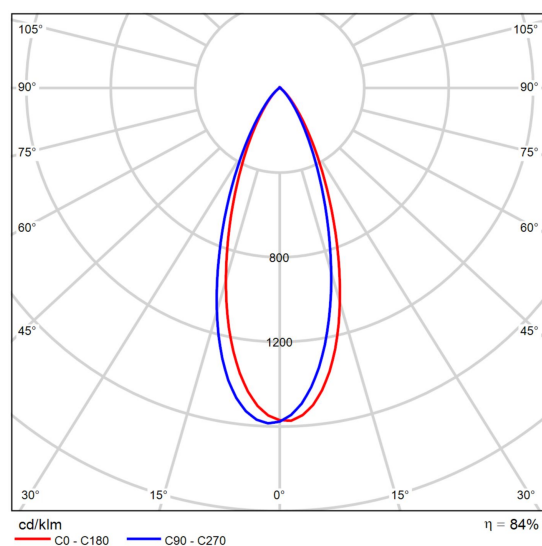
Техпаспорт изделия

DIAL -



№ изделия Baffi double
nakladnoy 10Wx2
2560Lm 40dgr 3000K

Р	10.0 W
Ф _{Лампа}	1524 lm
Ф _{Светильник}	1280 lm
η	83.98 %
Светоотдача	128.0 lm/W
ССТ	3000 К
CRI	100



Полярные LDC

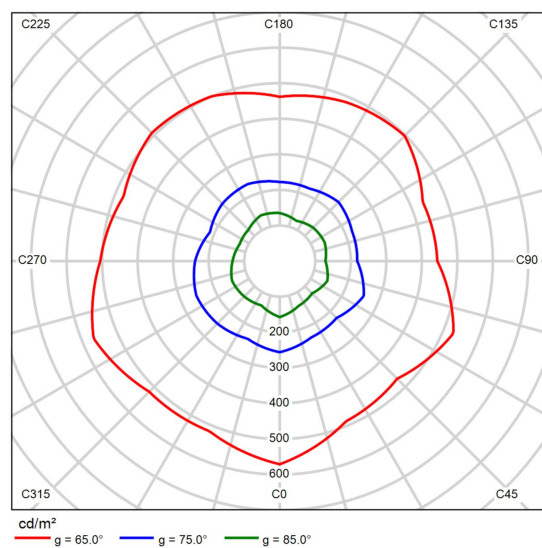


Диаграмма яркости

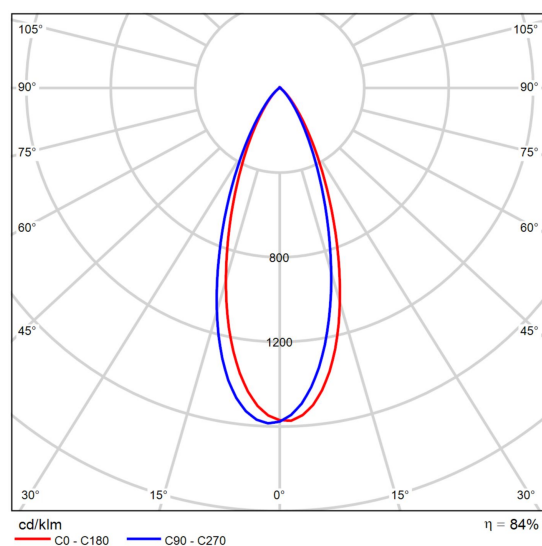
Техпаспорт изделия

DIAL -



№ изделия Baffi double
nakladnoy 10Wx2
2560Lm 40dgr 4000K

Р	10.0 W
Ф _{Лампа}	1524 lm
Ф _{Светильник}	1280 lm
η	83.98 %
Светоотдача	128.0 lm/W
ССТ	3000 К
CRI	100



Полярные LDC

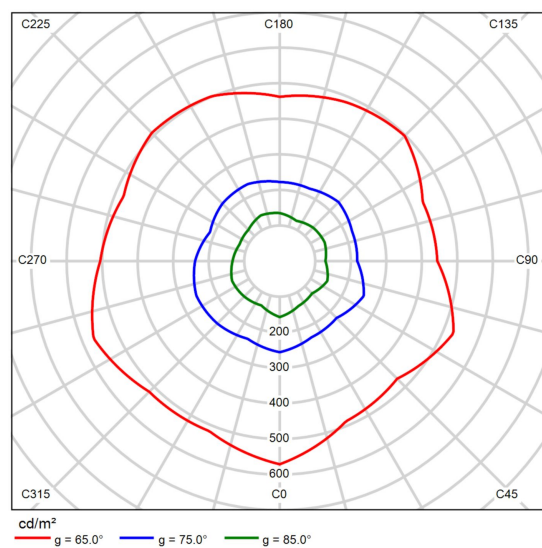


Диаграмма яркости

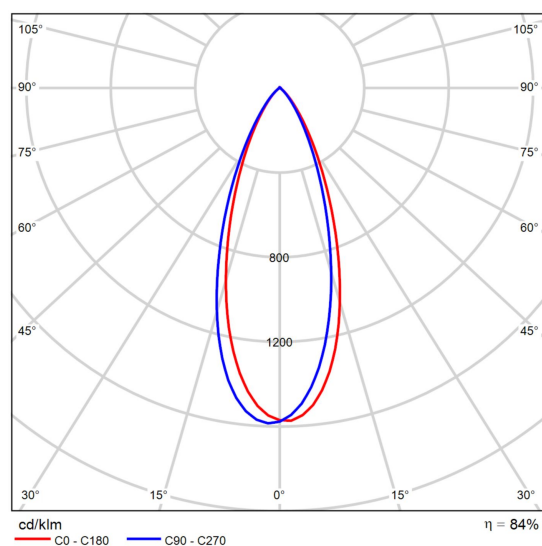
Техпаспорт изделия

DIAL -



№ изделия Baffi double
nakladnoy 10Wx2
2560Lm 40dgr 5000K

Р	10.0 W
Ф _{лампа}	1524 lm
Ф _{светильник}	1280 lm
η	83.98 %
Светоотдача	128.0 lm/W
ССТ	3000 К
CRI	100



Полярные LDC

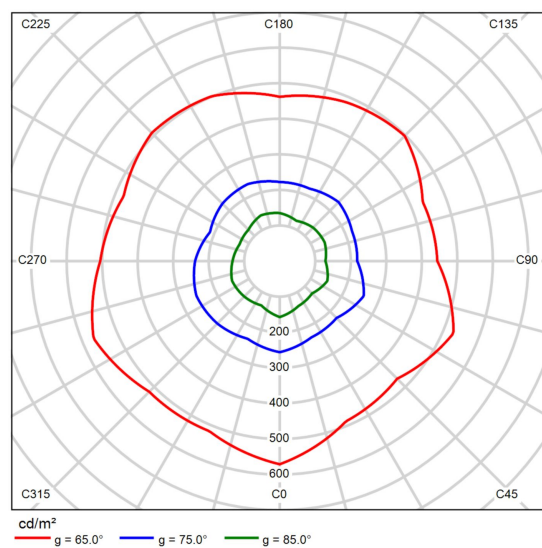


Диаграмма яркости

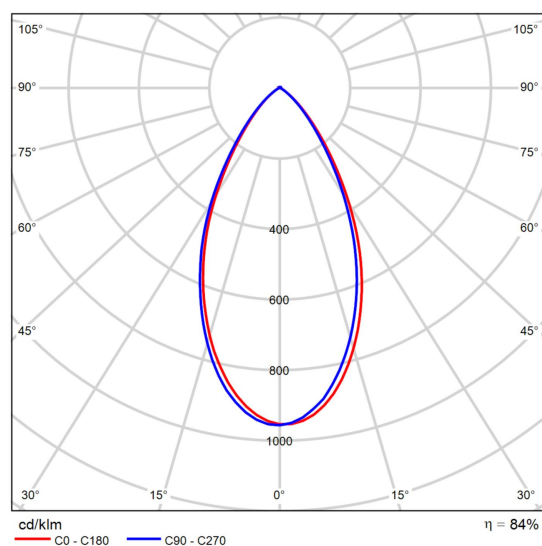
Техпаспорт изделия

DIAL -



№ изделия Baffi double
nakladnoy 10Wx2
2560Lm 60dgr 3000K

Р	10.0 W
Ф _{Лампа}	1524 lm
Ф _{Светильник}	1280 lm
η	83.99 %
Светоотдача	128.0 lm/W
ССТ	3000 К
CRI	100



Полярные LDC

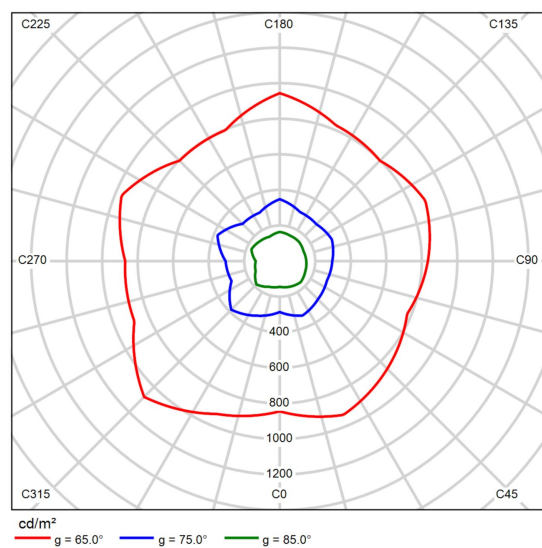


Диаграмма яркости

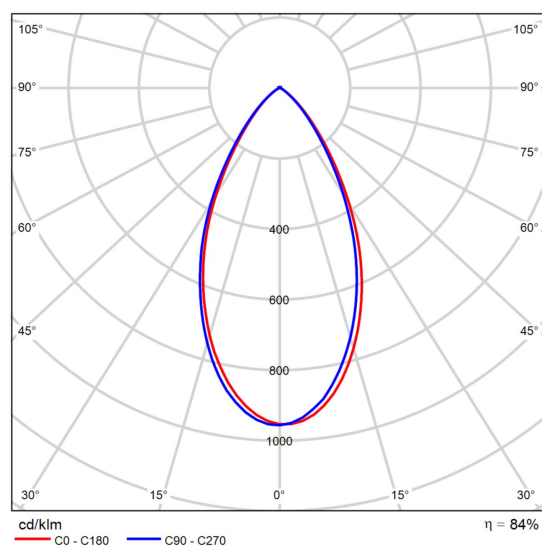
Техпаспорт изделия

DIAL -



№ изделия Baffi double
nakladnoy 10Wx2
2560Lm 60dgr 4000K

Р	10.0 W
ФЛампа	1524 lm
ФСветильник	1280 lm
η	83.99 %
Светоотдача	128.0 lm/W
ССТ	3000 К
CRI	100



Полярные LDC

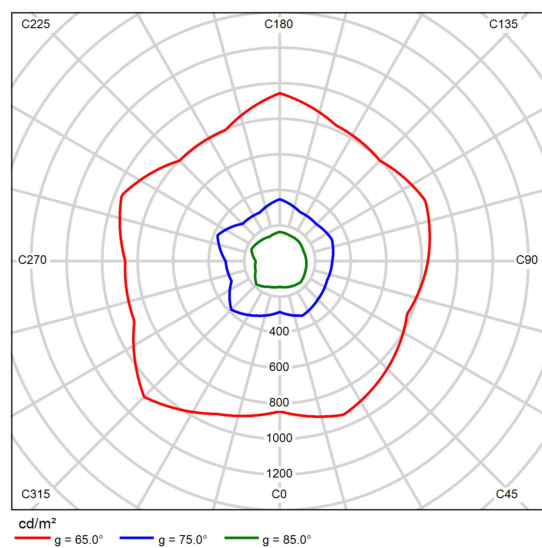


Диаграмма яркости

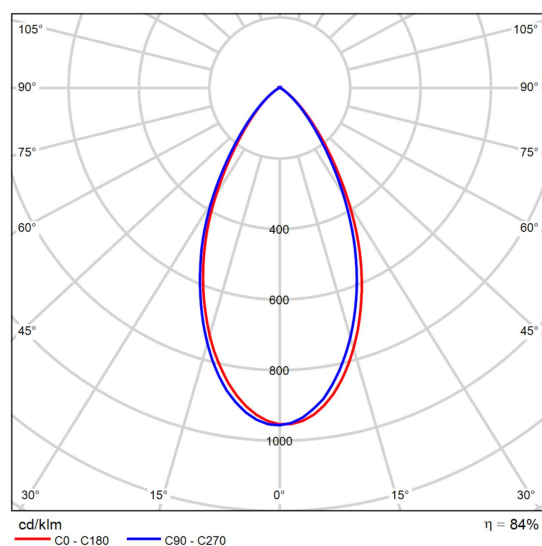
Техпаспорт изделия

DIAL -



№ изделия Baffi double
nakladnoy 10Wx2
2560Lm 60dgr 5000K

Р	10.0 W
ФЛампа	1524 lm
ФСветильник	1280 lm
η	83.99 %
Светоотдача	128.0 lm/W
ССТ	3000 К
CRI	100



Полярные LDC

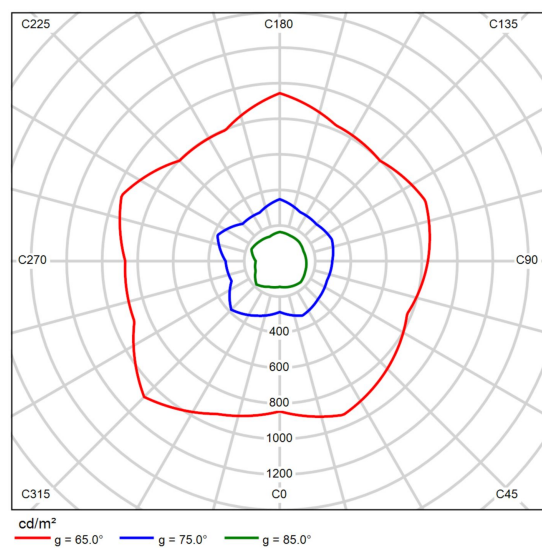


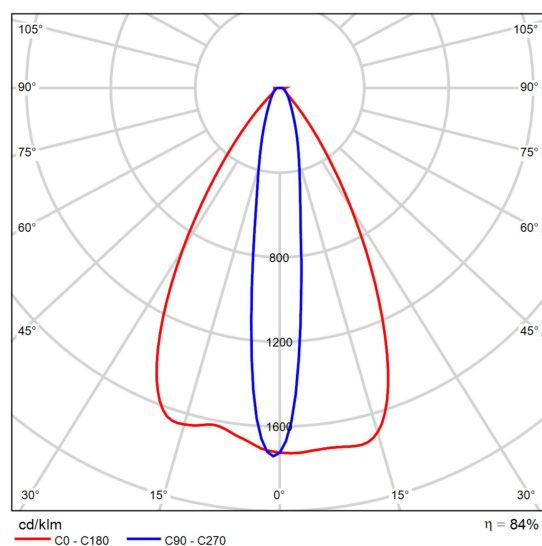
Диаграмма яркости

Техпаспорт изделия

DIAL - Baffi double nakladnoy 10Wx2 2560Lm 15*60dgr 3000K



Р	10.0 W
Ф _{Лампа}	1524 lm
Ф _{Светильник}	1280 lm
η	84.02 %
Светоотдача	128.0 lm/W
ССТ	3000 K
CRI	100



Полярные LDC

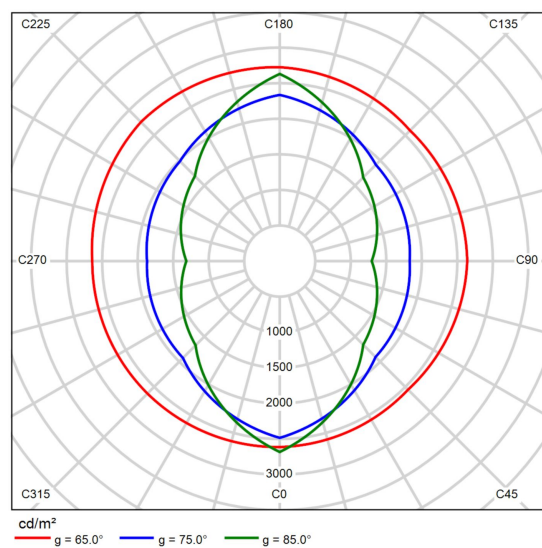


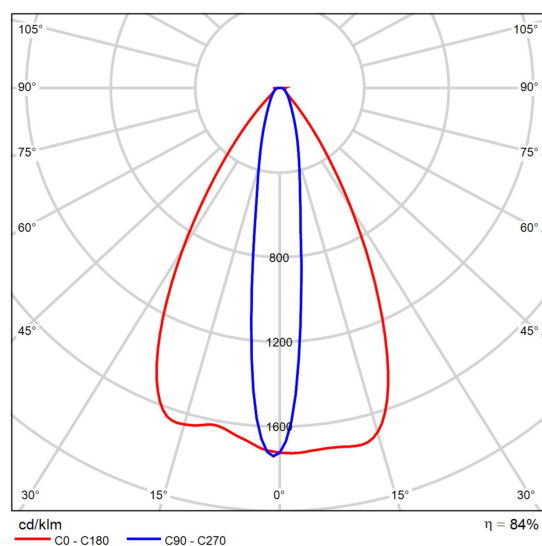
Диаграмма яркости

Техпаспорт изделия

DIAL - Baffi double nakladnoy 10Wx2 2560Lm 15*60dgr 4000K



Р	10.0 W
Ф _{Лампа}	1524 lm
Ф _{Светильник}	1280 lm
η	84.02 %
Светоотдача	128.0 lm/W
ССТ	3000 K
CRI	100



Полярные LDC

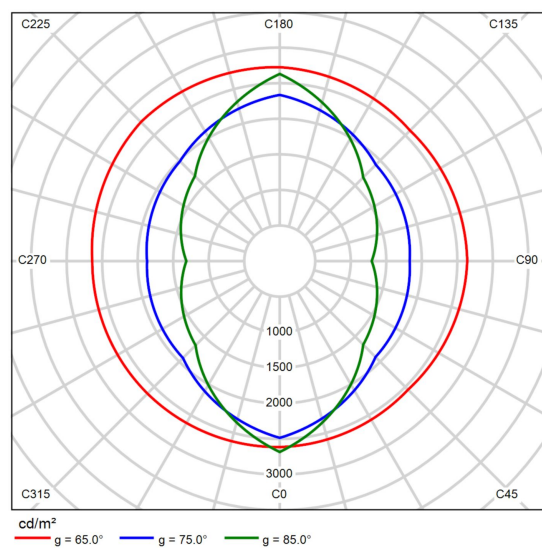


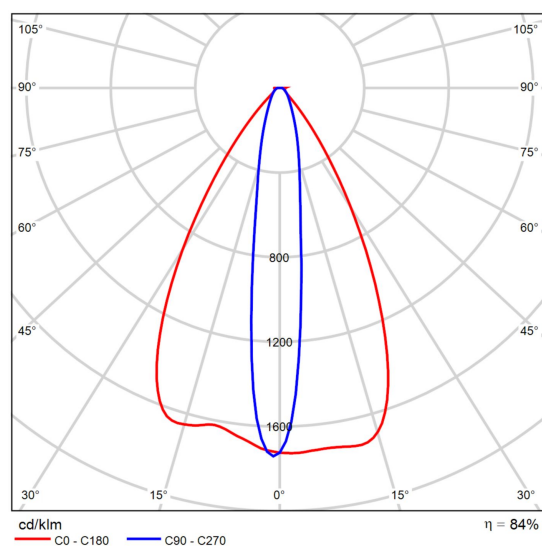
Диаграмма яркости

Техпаспорт изделия

DIAL - Baffi double nakladnoy 10Wx2 2560Lm 15*60dgr 5000K



Р	10.0 W
Ф _{Лампа}	1524 lm
Ф _{Светильник}	1280 lm
η	84.02 %
Светоотдача	128.0 lm/W
ССТ	3000 K
CRI	100



Полярные LDC

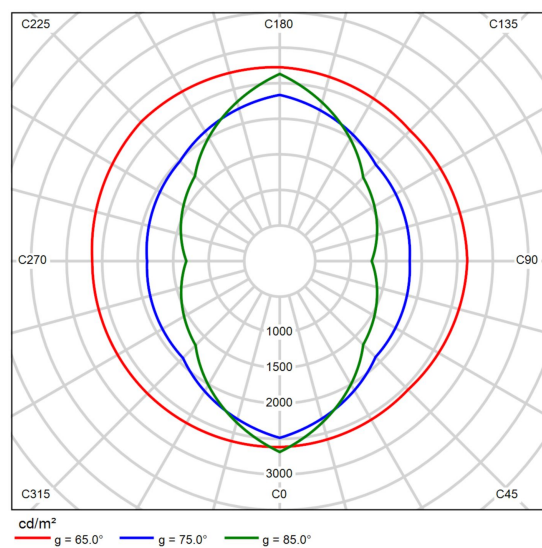


Диаграмма яркости